

# Tuto

Comment s'inscrire, publier une offre et consulter les candidats potentiels sur la plateforme Alumni

## ÉTAPE 1

- Rendez-vous sur la plateforme
- Cliquez sur "Créer un compte recruteur".



Connexion

Inscription

### Créez votre compte

Créer un compte **COMMUNITY**

*Accédez à votre réseau*

Créer un compte **RECRUTEUR**

*Déposez vos offres d'emploi*

# Tuto

## ÉTAPE 2

- S'inscrire sur la plateforme en renseignant votre adresse mail



Connexion

Inscription

**Créez votre compte RECRUTEUR**

Email

Inscription





# Tuto

## ÉTAPE 3

- Réception d'un e-mail intitulé "Bienvenue sur notre espace emploi". Cliquez sur "J'active mon compte"

### Bienvenue sur notre espace emploi

 Réseau EPN <reseau.epn@esepac.com>

 jeudi 13 mars 2025 11:45:56

 Afficher les images

Bonjour ,

Un grand merci pour l'intérêt que vous portez au réseau de RESEAU EPN, dans le cadre de votre recrutement. 

Notre plateforme a vocation à simplifier la diffusion de vos offres auprès des personnes suivant ou ayant suivi un programme au sein de notre établissement, en toute simplicité.

[J'active mon compte](#)

Votre compte ainsi créé vous permettra de mettre à jour le statut de votre annonce en toute autonomie et de poster régulièrement de nouvelles offres sur notre réseau.

Les utilisateurs reçoivent une notification hebdomadaire des dernières offres mises en ligne.

# Tuto

## ÉTAPE 4

- Remplir vos coordonnées + choisir un mot de passe



Création de votre compte

Prénom \*

Nom \*

Nom de naissance (si différent) ⓘ

Civilité \*





# Tuto

## ÉTAPE 5

- Remplissez le questionnaire, cela ne vous prendra que quelques secondes !

Vous répondez au questionnaire **Inscription Recruteur**

Bonjour, Bienvenue sur notre plateforme emploi/apprentissage/stage !

*Vous pourrez, en quelques clics, déposer vos offres d'emploi, d'apprentissage ou de stage auprès de notre communauté et recruter le futur membre de votre équipe.*

*ATTENTION, si vous déposez ici une offre d'apprentissage, vous en acceptez les conditions de financement qui peuvent inclure un reste à charge. Contactez l'ESEPAC pour plus d'informations ([reseau.epn@esepac.com](mailto:reseau.epn@esepac.com)).*



Suivant →

# Tuto

## ÉTAPE 6

- Votre accès à la plateforme est maintenant activé. Vous pouvez désormais vous rendre sur la page "Emplois/Stage" et cliquer sur "Poster une offre".

[Accueil](#)[À propos](#)[Annuaire](#)[Actualités](#) ▼[Emplois/stages](#)

it





# Tuto

## ÉTAPE 7

- Remplir les champs obligatoires "Nom du poste", "Nom de l'entreprise", "Nom de la ville", "Type de contrat", "Secteur d'activité de l'entreprise", "Description"

Création d'une nouvelle annonce

Nom du poste \*

Nom de l'entreprise \*

Nom de la ville \*

Type de contrat \*

Secteur d'activité de l'entreprise \*

Expérience souhaitée

Rémunération (brut annuel)

Description \*

**B** *I* U **T**

# Tuto

## ÉTAPE 8

**Vous avez deux options** : recevoir les candidatures par mail ou rediriger les candidats vers un lien externe en insérant simplement votre URL.

### De plus, vous pouvez :

- ✓ Restreindre la visibilité des offres à certains étudiants selon leur diplôme ou leur rôle (alumni, etc.).
- ✓ Ajouter le logo de votre entreprise pour une meilleure identification par les étudiants.
- ✓ Joindre une pièce jointe pour fournir des informations complémentaires.

Facile, intuitif et efficace pour cibler les bons profils ! 🚀

Comment recevoir les candidatures ?

Par email

Par un lien externe

Date de début

Mois ▼ Année ▼

Date limite de candidature

jj/mm/aaaa 📅

Restreindre la visibilité de l'offre aux diplômes suivants

Diplôme ▼

Restreindre la visibilité de l'offre aux rôles suivants

Catégorie ▼

Logo de l'entreprise

📎 Ajoutez votre logo

Pièce jointe ⓘ

📎 Sélectionner un fichier

Formats acceptés : .pdf, .doc, .docx

# Tuto

## ÉTAPE 9

Attendez la validation des administrateurs pour que l'offre d'emploi soit publiée. Une fois validée, les candidats pourront consulter l'offre et postuler. Vous avez la possibilité de revenir à tout moment sur votre offre pour la modifier.



54 Offres actives  Voir mes offres uniquement

 STAGE/INTERSHIP PACKAGING H/F

13/03/2025

COTY  Paris, FR

Stage

Date de début : 07/2025

Date limite de candidature : -








# Tuto


## ÉTAPE 10


Explorez facilement les profils des candidats via la page "Annuaire" et affinez votre recherche grâce au filtre "Catégorie" (étudiants, alumni, futurs candidats).


Les profils affichent également un indicateur "Ready to Work" pour identifier ceux qui recherchent un stage, un emploi ou une alternance.


RESEAU EPN |     

---


 [Accueil](#) [À propos](#) [Annuaire](#) [Mentorat](#)

Mots-clés   Diplôme

Catégorie   Secteur d'activité


 Effacer les filtres

[+ Ajouter un utilisateur](#) [📄 Exporter toutes les données](#)



**Noémie ROMEU**  
Étudiant

*Master ingénierie de conception*



**Johana FOURNIER**  
Étudiant

*Master ingénierie de conception*



# Tuto

## ÉTAPE 11

Pour chaque profil, vous pouvez consulter leurs formations, expériences professionnelles, et facilement démarrer une conversation pour engager un échange direct. Une fonctionnalité idéale pour trouver rapidement les bons profils et entrer en contact avec eux ! 🌟



**Pascal SERAFINI**

Alumni

RDE D.U. responsable développement emballage (2004)

**Chargé de projets techniques R&D - MM PACKAGING**

📍 Auxerre

+ Ajoutez votre CV / Portfolio / Réseaux sociaux

💬 Démarrer une conversation



⚙️ Gérer l'utilisateur ▼